

HERG'S

design Luigi Brembilla

HERG'S è un nuovo scaldasalviette che ricorda i semplici portasalviette riscaldati.

Protagonista è il tubo rettangolare di grandi dimensioni che disposto in ritmi regolari re-

gala rese caloriche per il completo confort della sala bagno.

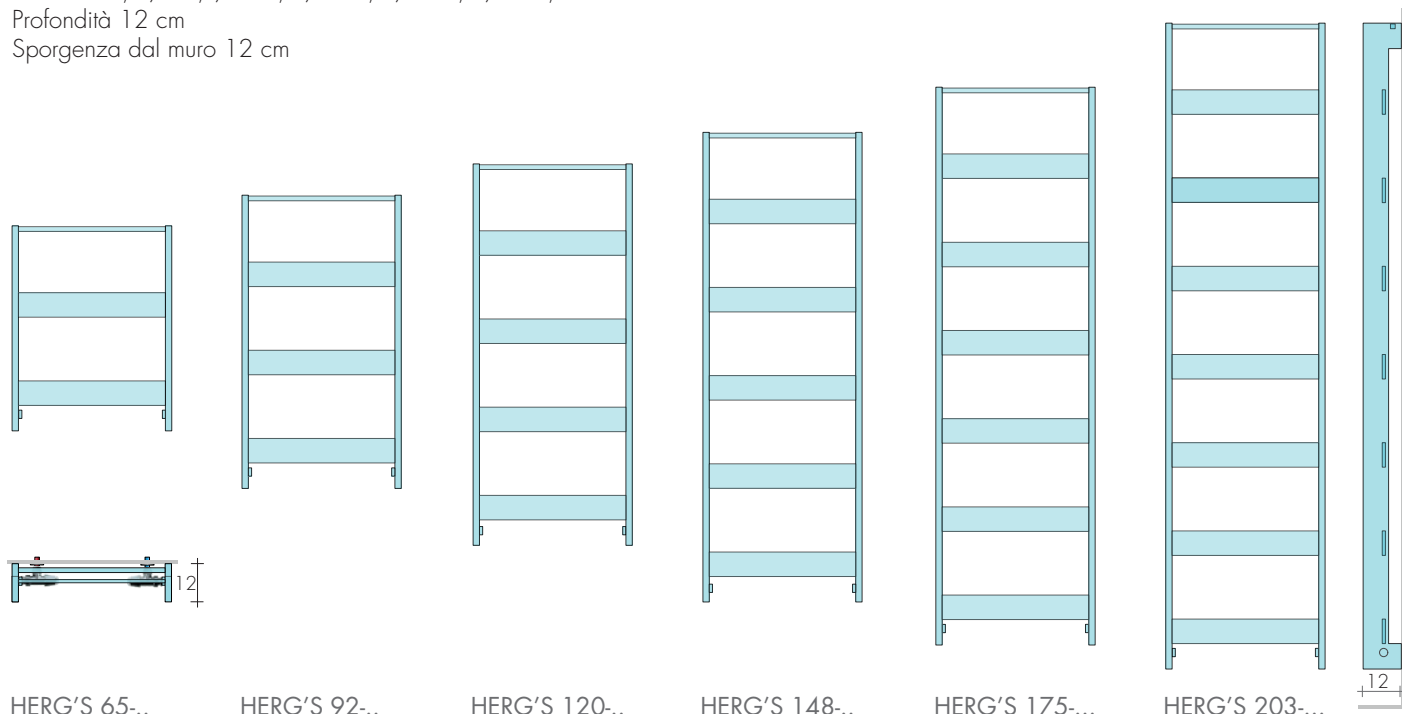
DIMENSIONI

Larghezze 42 / 50 / 58 cm

Altezze 64,4 / 92,1 / 119,8 / 147,5 / 175,2 / 202,9 cm

Profondità 12 cm

Sporgenza dal muro 12 cm



MODELLO

	H-L cm	Bianco sablé di serie	EN 442		▲▼ int.att.	Altezza H cm	Larghezza L cm	Peso M Kg	Volume V dm³	Versioni MISTE (R.E. cl.III) con manicotto: cavo ^o termostato digitale	
			Δt 50 K watt	Δt 30 K watt	cm					W	
HERG'S	65-42		249	131	27	64,4	42	4,6	2,4	250	
HERG'S	65-50		268	141	35	64,4	50	4,9	2,5	250	
HERG'S	92-42		350	184	27	92,1	42	6,4	3,3	400	
HERG'S	92-50		378	199	35	92,1	50	6,9	3,4	400	
HERG'S	120-42		452	238	27	119,8	42	8,3	4,2	400	
HERG'S	120-50		487	256	35	119,8	50	8,9	4,4	500	
HERG'S	148-42		553	291	27	147,5	42	10,1	5,2	500	
HERG'S	148-50		597	314	35	147,5	50	10,9	5,4	650	
HERG'S	148-58		641	337	43	147,5	58	11,6	5,6	650	
HERG'S	175-42		652	343	27	175,2	42	12	6,1	650	
HERG'S	175-50		705	371	35	175,2	50	12,9	6,4	650	
HERG'S	175-58		757	398	43	175,2	58	13,7	6,6	800	
HERG'S	203-50		813	428	35	202,9	50	14,9	7,3	800	
HERG'S	203-58		873	459	43	202,9	58	15,9	7,7	900	

Δt 40K = W Δt 50K x 0,755

^oCronotermostato radio p.227

ESECUZIONI DI SERIE

Colore bianco sablé SB9016

Tolleranze ± 3mm - Valvola di sfiato ø 1/8"

PRESSIONE MASSIMA D'ESERCIZIO 4 BAR

ESECUZIONI A RICHIESTA

Verniciatura in una tinta della tabella colori

Brem

Versione elettrica e.Herg's, pag. 238

ATTACCHI DI SERIE

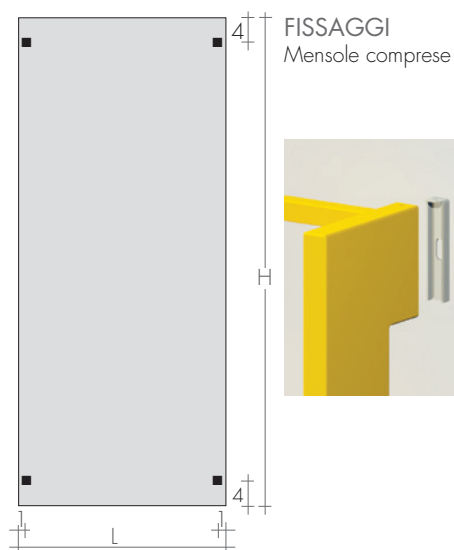
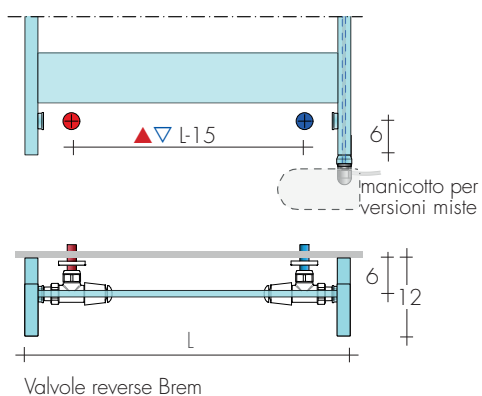
REG ø 1/2"

A richiesta attacchi ø 3/8"

Attacchi speciali, pag.287



INTERASSE ATTACCHI

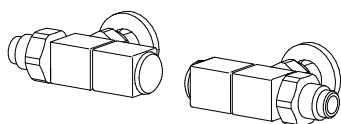


VALVOLE CONSIGLIATE

KIT VALVOLE CROMO COMPRENDE:

- n°2 Valvole con codoli
- n°2 Raccordi (per multistrato ø16 e rame ø12,14)
- n°2 Rosette tonde

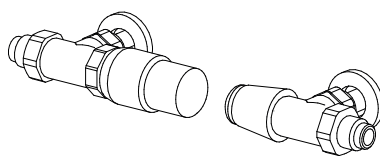
A richiesta: Copritubo inox lucido da dividere su misura



KIT VALVOLE QUADRA REVERSE
pag.279
supplemento colore tabella BREM

KIT VALVOLE MINI A SQUADRA
cromo o colore bianco

pag.278 ATTACCHI REMOTI non disponibili



KIT VALVOLE TON REVERSE con Testa
TERMOSTATICA
KIT VALVOLE TON REVERSE
pag.277

